






TOLDO PLANO ENTREPAREDES 80x40 (toldo corredero)



LINEA ml	SALIDA ml						
	2,00	2,50	3,00	3,50	4,00	4,50	5,00
2,31	359 €	414 €	468 €	537 €	577 €	646 €	687 €
3,00	426 €	493 €	560 €	641 €	695 €	777 €	828 €
3,48	455 €	528 €	600 €	688 €	746 €	833 €	891 €
4,00	508 €	590 €	673 €	769 €	837 €	934 €	1.002 €
4,66	538 €	625 €	714 €	816 €	889 €	990 €	1.065 €
5,00	590 €	688 €	785 €	897 €	980 €	1.092 €	1.176 €
5,84	674 €	787 €	900 €	1.034 €	1.126 €	1.261 €	1.353 €
6,00	725 €	849 €	971 €	1.115 €	1.217 €	1.361 €	1.463 €
7,00	757 €	885 €	1.013 €	1.162 €	1.270 €	1.420 €	1.527 €

Kit Motorización	639 €	661 €	683 €	705 €	727 €	749 €	771 €
	794 €	835 €	877 €	919 €	961 €	1.003 €	1.045 €



2 Guías




3 Guías

A partir de 5,84 mt de línea, siempre se suministra con tres guías.
Palillera vista. Aluminio lacado color blanco. Accionado por juego de cuerda y poleas.
Kit de motorización con motor Cherubini. Incluido emisor de 1 canal.
Tejido TERMOSOLDADO, Masacril de SAULEDA. No incluye cortinas.
Lona fuera de catálogo incrementar 12% (Tilbury, Dickson, Recasens, Sattler, etc)
Aluminio lacado color, incrementar 10 %
Descuadre lateral / Frontal = 60 €/ud.
Nota: El transporte está incluido hasta pie de finca (portal de escalera o entrada de casa)


Guías: 80x40 mm



TOLDO PLANO ENTREPAREDES 90x96 (toldo corredero)



LINEA ml	SALIDA ml								
	2,00	2,50	3,00	3,50	4,00	4,50	5,00	5,50	6,00
2,31	412 €	478 €	545 €	718 €	679 €	772 €	811 €	904 €	945 €
3,00	479 €	559 €	638 €	743 €	795 €	901 €	954 €	1.059 €	1.111 €
3,48	509 €	593 €	678 €	789 €	846 €	969 €	1.016 €	1.127 €	1.185 €
4,00	561 €	656 €	750 €	870 €	938 €	1.058 €	1.127 €	1.249 €	1.317 €
4,66	591 €	691 €	791 €	917 €	990 €	1.116 €	1.190 €	1.315 €	1.390 €
5,00	644 €	752 €	862 €	998 €	1.082 €	1.218 €	1.301 €	1.437 €	1.520 €
5,84	753 €	885 €	1.016 €	1.186 €	1.278 €	1.449 €	1.541 €	1.711 €	1.803 €
6,00	804 €	946 €	1.087 €	1.267 €	1.369 €	1.549 €	1.651 €	1.831 €	1.933 €
7,00	836 €	982 €	1.130 €	1.314 €	1.422 €	1.608 €	1.715 €	1.901 €	2.008 €
Kit Motorización	676 €	698 €	720 €	742 €	764 €	786 €	808 €	830 €	852 €



2 Guías



3 Guías

Guías: 90x96 mm

A partir de 5,84 mt de línea, siempre se suministra con tres guías.

Dos guías. NO se puede motorizar con tres guías.

Palillera vista. Aluminio lacado color blanco. Accionado por juego de cuerda y poleas.

Kit de motorización con motor Cherubini. Incluido emisor de 1 canal.

Tejido TERMOSOLDADO, Masacril de SAULEDA. No incluye cortinas.

Lona fuera de catálogo incrementar 12% (Tilbury, Dickson, Recasens, Sattler, etc)

Aluminio lacado color, incrementar 10 %

Descuadre lateral / Frontal = 60 €/ud.


Nota: El transporte está incluido hasta pie de finca (portal de escalera o entrada de casa)



TOLDO PLANO ENTREPAREDES 125x80 (toldo corredero)



LINEA ml	SALIDA ml								
	3,00	3,50	4,00	4,50	5,00	5,50	6,00	6,50	7,00
3,00	657 €	782 €	889 €	962 €	1.016 €	1.141 €	1.195 €	1.320 €	1.373 €
3,48	701 €	832 €	911 €	1.024 €	1.083 €	1.215 €	1.276 €	1.407 €	1.466 €
4,00	773 €	913 €	1.001 €	1.123 €	1.194 €	1.334 €	1.404 €	1.568 €	1.580 €
4,66	818 €	964 €	1.058 €	1.187 €	1.263 €	1.410 €	1.485 €	1.632 €	1.708 €
5,00	888 €	1.045 €	1.148 €	1.287 €	1.372 €	1.529 €	1.614 €	1.771 €	1.856 €
5,84	1.083 €	1.285 €	1.380 €	1.581 €	1.677 €	1.878 €	1.973 €	2.174 €	2.269 €
6,00	1.154 €	1.364 €	1.523 €	1.680 €	1.785 €	1.996 €	2.101 €	2.312 €	2.417 €
7,00	1.200 €	1.417 €	1.581 €	1.745 €	1.856 €	2.072 €	2.183 €	2.400 €	2.511 €
Kit Motorización	821 €	845 €	867 €	891 €	914 €	937 €	961 €	984 €	1.008 €
	1.118 €	1.153 €	1.189 €	1.225 €	1.260 €	1.296 €	1.332 €	1.367 €	1.403 €



2 Guías



3 Guías

A partir de 5,84 mt de línea, siempre se suministra con tres guías.
 Palillería vista. Aluminio lacado color blanco. Accionado por juego de cuerda y poleas.
 Kit de motorización con motor Cherubini. Incluido emisor de 1 canal.
 Tejido TERMOSOLDADO, Masacril de SAULEDA. No incluye cortinas.
 Lona fuera de catálogo incrementar 12% (Tilbury, Dickson, Recasens, Sattler, etc)
 Aluminio lacado color, incrementar 10 %
 Descuadre lateral / Frontal = 60 €/ud.
 Nota: El transporte está incluido hasta pie de finca (portal de escalera o entrada de casa)

Guías: 125x80 mm