



COMPRAR
TOLDOS.COM

www.comprartoldos.com
info@comprartoldos.com

flexol®


CORTINAS TÉCNICAS

Tarifa 2025

Solicite presupuesto sin compromiso
Precios muy competitivos
IVA incluido
Transporte, según presupuesto

La tarifa
2025

Enrollables



SISTEMAS	Enrollables					
	Universal Pág. 94	Sistema Mosquitera Pág. 113	Con Cajón Pág. 117	ZIP	A Muelle Pág. 139	Mini Enrollable Pág. 141
VERSIONES	Ø 43	Cajón 42 Ø 25 (A Muelle con Guías)	Cajón 90 Ø 43 Ø 58	Simple Ø 40	Con cajón cadena Ø 18	
	Ø 58		Cajón 110 Ø 58 Ø 70 Ø 78 Ø 80		Con cajón manual Ø 20	
	Ø 80		Cajón 125 Ø 58 Ø 70 Ø 78 Ø 80	La DUO Ø 40	Sin cajón Ø 18	

LOS TEJIDOS
TÉCNICOS

Cortinas Enrollables

Universal

Los detalles del pedido

VERSIONES				Ø 43	Ø 58	Ø 80	
DIMENSIONES	MÍNIMAS	ANCHO	cm.	20			
		ALTO		SIN MÍNIMOS			
		MÁXIMAS		LÍMITES SEGÚN TEJIDOS			
DATOS PARA CONFECCIONAR EL PEDIDO							
CATÁLOGOS	MEDIDAS	ACCIONAMIENTOS	MANDOS		ENROLLAMIENTO		INSTALACIÓN
LOS TEJIDOS TÉCNICOS	ANCHO X ALTO		DERECHA O IZQUIERDA		INTERIOR	EXTERIOR	- TECHO - PARED ESTÁNDAR ACCESORIOS DE INSTALACIÓN: TACOS Y TORNILLOS INCLUIDOS EN EL PRECIO DE LA CORTINA
			LARGO DE MANDOS: ESTÁNDAR				
		CADENA CONTINUA:	CADENA CERRADA:	ESTÁNDAR			
		ALTO CORTINA	LARGO MANDOS	ALTO CORTINA	LARGO MANDOS		
		Hasta 1,60	15 cm. menos.	Hasta 1,60	1,00 m.		
		Más de 1,60	1,50 m.	Más de 1,60	1,50 m.		
		Más de 2,50	2,00 m.	Más de 2,20	2,00 m.		
		Más de 3,00	1 m. menos	Más de 3,20	2,50 m.		

La gama

SOPORTE	EJES	SOPORTES	SOPORTES CENTRALES	GUIADA A CABLE	ACCIONAMIENTOS
		De 40 ESTÁNDAR De 60	Sí	Sí	<p>SOLO CON SOPORTES DE 60 E Y 75 E CON Ø43</p>
		De 60 E ESTÁNDAR De 75 E	Sí	Sí	
		De 75 E	Sí	Sí	
Accionamiento a Cadena: 1 = Directo 1: 1,15 2 = Reductor 1:3 3 = Reductor 1:4					

Opcional: Reductor 1:3 puede fabricarse con tope y unión cadena bajo pedido y con un mínimo de cadena igual al alto de la cortina - 10cm.

LAS TERMINACIONES

Nº1 ESTÁNDAR REDONDO ALUMINIO OCULTO	Nº3 OVALADO ALUMINIO OCULTO	Nº5 PLANO ALUMINIO OCULTO	Nº7 PLANO OCULTO PLETINA DE ALUMINIO DE 40 MM.	Nº9 CUADRADO ALUMINIO ZIP INTERIOR	TAPONES EN COLOR: Negro Ral 9005 Blanco ESTÁNDAR
Nº2 REDONDO ALUMINIO VISTO	Nº4 OVALADO ALUMINIO VISTO	Nº6 PLANO ALUMINIO VISTO	Nº8 REDONDO OCULTO Ø18 - ALUMINIO Nº11 - ACERO	Nº10 CUADRADO ALUMINIO ZIP EXTERIOR	

SOPORTES - MECANISMOS - CADENA - PERFIL DE TERMINACIÓN Y TAPONES, EN COLOR:

Blanco Blanco

Beige Ral 1015

Marrón Ral 8014

Gris Ral 7038

Negro Ral 9005

ESTÁNDAR

Los incrementos: Motorización

		MOTORES ELECTRICOS	PAR NOMINAL	VELOCIDAD r.p.m.	TENSIÓN EN VOLTIOS	POTENCIA EN WATIOS	DECIBELIOS bBA	PRECIO €/ Ud.
somfy®	MECÁNICOS	SONESSE WT 3/30	3 Nm.	30	230 V. AC	95 W.	42	
		SONESSE WT 6/28	6 Nm.	28		146 W.	45.4	
		SONESSE WT 10/28	10 Nm.	28		180 W.	45.3	
	IO	SUNEA SCREEN 3/30	3 Nm.	30		90 W.	50	
		SUNEA SCREEN 6/32	6 Nm.	32		120 W.	52	
		SUNEA SCREEN 10/32	10 Nm.	32		160 W.	54	
	IO MEC.	SONESSE WT 9/12 <small>Válido para ZIP</small>	9 Nm.	12		120 W.	40	
		SUNEA SCREEN 9/16 <small>Válido para ZIP</small>	9 Nm.	16		110 W.	52	
	IO MECÁNICOS	MAESTRIA WT 15/17	15 Nm.	17		140 W.	50	
			35 Nm.	17		240 W.	56	
		MAESTRIA 15/17	15 Nm.	17		140 W.	50	
			35 Nm.	17		240 W.	56	
IO AUTOMATISMOS	MANDOSA A DISTANCIA		SITUO 1 IO PURE					
	AUTOMATISMOS		SITUO 5 IO PURE					
	AUTOMATISMOS		KIT SMOOVE UNO		Convierte un motor mecánico en IO			

ADEMÁS DE LO INDICADO EN ESTA TARIFA, DISPONEMOS DE LA GAMA COMPLETA **somfy**. ¡¡ CONSÚLTENOS!!

		MOTORES A BATERÍA	PAR NOMINAL	VELOCIDAD r.p.m.	TENSIÓN EN VOLTIOS	POTENCIA EN WATIOS	DECIBELIOS bBA	PRECIO €/ Ud.
A-OK	VÍA RADIO	AM25 1/25-ES D.43	1	25	7,4	6,6 W.	40	
		AM35 PLUS L 6/18 D.43/58	6	18	14,8	36 W.	40	
		AM45 PLUS 20/12 D.58/80/70/78 + BATERÍA*	20	12	12	60 W.	45	
	MANDOS A DISTANCIA PREMIUM		BLANCO (OPCIONAL: NEGRO)		1 CANAL		2 CANALES	
CARGADOR BATERÍA A-OK D.43 (USB)				6 CANALES		16 CANALES		
CARGADOR BATERÍA A-OK D.43/58								
CARGADOR BATERÍA A-OK D.58/80								
PANEL SOLAR A-OK D.43/58								
*BATERIA MOTOR AM.45 PLUS 20/12								

PESO MÁXIMO POR EJE / MOTOR									
EJE	Nm.		3 Nm.	6 Nm.	9 Nm.	10 Nm.	15 Nm.	20 Nm.	35 Nm.
Ø 43	Kg.		11	22	27	NO	NO	NO	NO
Ø 58			8	16	22	25	37	50	87
Ø 70			NO	12	18	20	30	40	65
Ø 78			NO	10	16	17	26	34	60
Ø 80			NO	9	15	16	24	32	56

OBSERVACIONES: PARA EL CALCULO DEL PESO, EN CASO DE **ZIP** AÑADIR 15% EN CONCEPTO DE ROZAMIENTOS

TEJIDOS INVERTIDOS

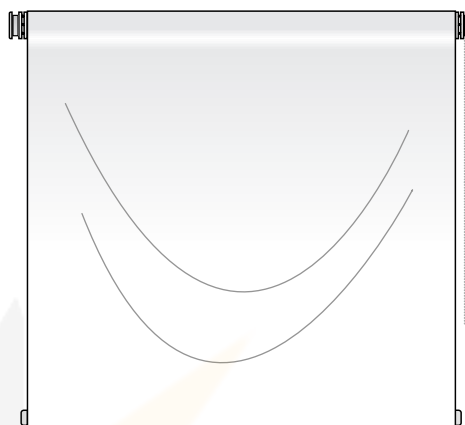
¡¡OJO CON INVERTIR LOS TEJIDOS!!

A diferencia de otros fabricantes, en **flexol** todas las cortinas se confeccionan con el tejido cortado en el sentido de la urdimbre (para el ancho de la cortina utilizamos el ancho del tejido). Esto hace que a veces se desaprovechen muchos metros de tejido, pero es la mejor manera de asegurarnos un acabado estético y el mejor funcionamiento de la cortina.

Sólo en ocasiones en las que el ancho supera el del rollo del tejido, nos vemos obligados a invertir el tejido. Y no nos gusta hacerlo, porque a pesar de que disponemos de los medios técnicos necesarios para asegurar una terminación satisfactoria de la cortina, hay factores que, queramos o no, se ven afectados, como la querencia del tejido a recobrar el sentido del rollo, el efecto bolsa o el descuadre en el enrollamiento.

Ante esta tesitura, es mejor opción utilizar el SOPORTE CENTRAL y, para un mayor ahorro, con un sólo mando.

Por eso siga nuestro consejo, y en la medida de lo posible, **evite pedir cortinas con ancho superior al del rollo del tejido.**



SOLDADURAS

Si a pesar de todo, nos insiste en hacer una cortina con ancho superior al tejido elegido, la única opción es invertir el tejido y en muchos casos soldarlo. En **flexol** las soldaduras las hacemos en ALTA FRECUENCIA y aunque el resultado es de máxima seguridad, su estética es simplemente aceptable y el funcionamiento de la cortina podría tener repercusiones dependiendo del tejido elegido.

Los croquis

EL ANCHO DE LA CORTINA NO ES EL ANCHO DEL TEJIDO



TABLA DE DESCUENTOS		CADENA 1: 1,5		CADENA 1:3		CADENA 1:4		MANIVELA		MOTOR SOMFY	
		A	B	A	B	A	B	A	B	A	B
43	mm.	17	21	17	21			17	30	17	23
58				26	25	26	30	26	34	26	38
80								26	34	26	39

Cortinas con soportes centrales

OPCIONES

- ① DOS CORTINAS CON UN SÓLO MANDO, QUE SE ACCIONAN A LA VEZ
- ② DOS CORTINAS, CADA UNA CON SU MANDO, QUE SE ACCIONAN INDEPENDIEMENTE

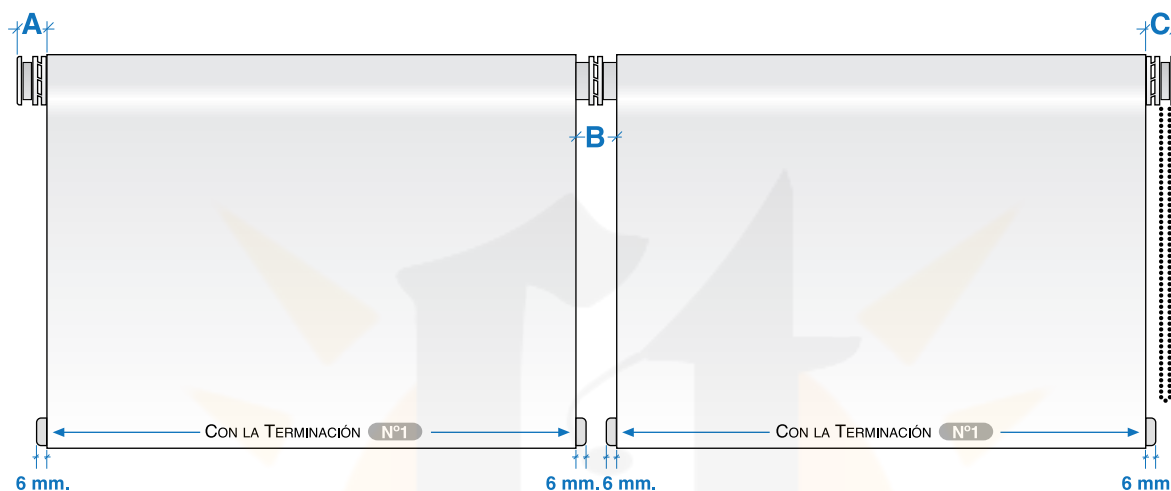


TABLA DE DESCUENTOS		CADENA 1:15			CADENA 1:3			CADENA 1:4			MANIVELA			MOTOR SOMFY			
		A	B	C	A	B	C	A	B	C	A	B	C	A	B	C	
①	43	mm.	17	25	21	17	25	21				17	25	30	17	25	23
	58					26	27	25	26	27	30	26	27	34	26	27	38
	80											26	27	34	26	27	39
②	43		21	25	21	21	25	21				30	25	30	23	25	23
	58					25	25	25	30	25	30	34	25	34	38	25	38

FOTOGRAFÍA	ARTÍCULO	€/Ud.	INCREMENTO €/Ud. CORTINA COMPLETA
	SOPORTE CENTRAL DE 40		SIN INCREMENTO
	CONTERA D-43 HEMBRA		
	CONTERA D-43 MACHO		
	RODAMIENTO D-15		
	RODAMIENTO D-12 CON EJE TRANSMISIÓN		
	CONTERA CENTRAL D-58		
			Ø 43
			Ø 58
			Ø 80

Los componentes

Meca

Mecanismos	D.43-1:3	Cadena D.58-1:4	Adaptador D.43/D.58	Tope Cadena Transparente	Unión Cadena Transparente	Cadena Mando PVC 4,5x6	Cadena Mando Metálica 4,5x6	Pomo Perita	Perfil Terminal				
	Aluminio D.18								Pletina Aluminio 40mm.	Aluminio Redondo	Aluminio Plano	Aluminio Ovalado	

Eje de Aluminio

D.80	D.58	D.43
------	------	------

Aro Cubretubo

D.80

Tornillo 4 x 40

Taco Nº 6

Lengüeta Termosoldable

Contera Perno Retráctil

D.58	D.43
------	------

Soportes de Cadena

40 Juego	60 Juego	60 E Juego	75 E Juego
----------	----------	------------	------------

Adaptador Metálico

Cadena 1:4

Rodamiento D. 10

75 Juego	60 Juego	40 Juego	75 Juego	60 Juego	40 Juego
----------	----------	----------	----------	----------	----------

Tapas Cubretornillos

Tapas Soporte

Tejidos

Listón Inferior

Adaptador Soporte Motor D-43

Corona Eje D-43/40

Rueda Motriz Eje D-43/40

Soporte Universal Motor 45

Rueda Motriz Eje D-58/80

MOTORIZACIÓN SOMFY

DENOMINACIÓN

PRECIO: €/ Ud. - m.

SOBREPESOS

Varilla	Arandela
Acero D.18	Eje - 50 + Amortiguación



Cadena Mando	PVC	Metálica			
	4,5X6	Cerrada 1,00	Cerrada 1,50	Cerrada 2,00	Cerrada 2,50

Varilla Fibra Vidrio 4 mm.	Brazalete Marca	Ovalado	Redondo	Plano	Ovalado
			Pequeño	Grande	
			D.18	Redondo	

Cortinas Enrollables

Sistema Mosquitera

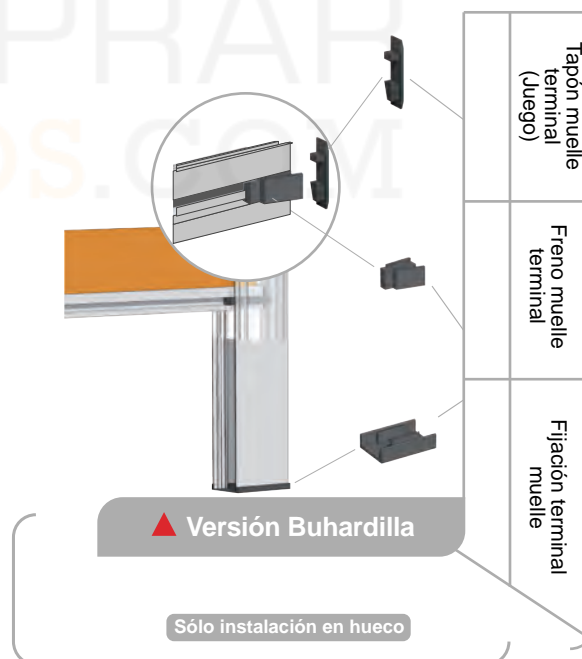
Los detalles del pedido

VERSIONES				CAJÓN - 42 Ø 25	VERSIÓN BUHARDILLA	
DIMENSIONES	MÁXIMAS MÍNIMAS	ANCHO	cm.	41		
		ALTO		SIN MÍNIMOS		
	ANCHO	200		120		
	ALTO	VER CAPACIDAD MÁXIMA AL PIE DE PÁGINA		140		
	OCUPACIÓN ENROLLADA	10,4				
DATOS PARA CONFECCIONAR EL PEDIDO						
CATÁLOGO	MEDIDAS	ACCIONAMIENTO	ACABADOS	ENROLLAMIENTO		INSTALACIÓN
LOS TEJIDOS TÉCNICOS	ANCHO X ALTO	MUELLE	BLANCO ESTÁNDAR OTRAS OPCIONES ▲ VER PÁGINA 115	 ESTÁNDAR	 ESTÁNDAR	- EN HUECO ESTÁNDAR - FRONTAL (No apto para versión buhardilla)

Los accesorios de instalación (Sin cargo. Incluidos en el precio de la cortina)



Sistema Mosquitera (Versión Buhardilla)



Los componentes

		Tornillo 4 x 40		Tacos nº 6		Eje Ø 25		DENOMINACIÓN	
								PRECIO: €/ Ud. - m.	
Felpudo 5 X 10	Cajón de 42	Blanco:	G4:	G2:	G3:	G4:	G2:	G3:	G4:
			G2:						
Guía con Felpudo	Varilla Ø 4 mm.	Blanco:	G2:	G2:	G3:	G4:	G2:	G3:	G4:
Terminal	Felpudo 5 X 14	Blanco:	G2:	G3:	G4:				

Cajón 42
4,2 cm.
8,65 cm.

Guía común
4 cm.
2,2 cm.

① Kit - 42 ② Kit - Instalación Frontal

