



COMPRAR
TOLDOS.COM
www.comprartoldos.com
info@comprartoldos.com


®
Mosquitflex

PLISADAS

la tarifa



Junio 2021

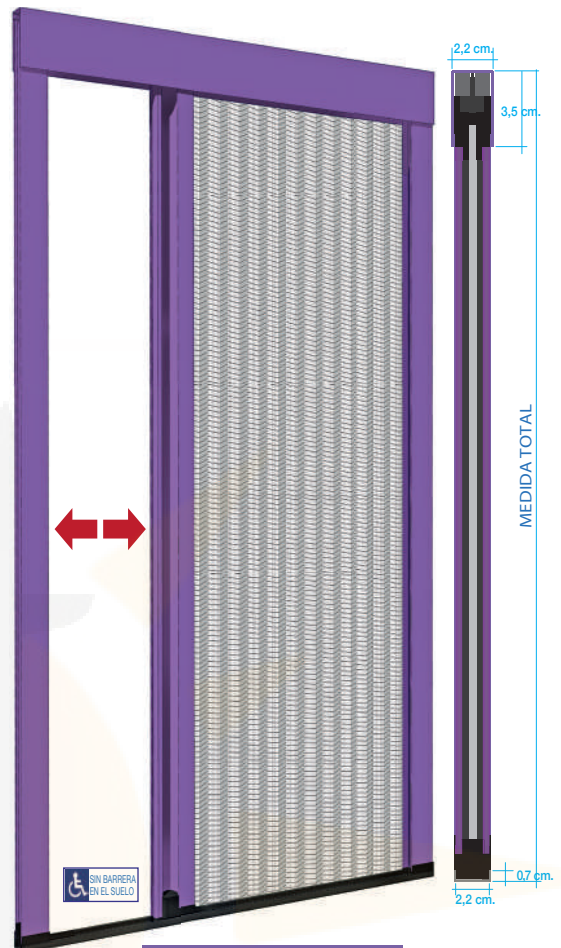


Plisada de 22 Puerta Lateral



¡La más versátil!

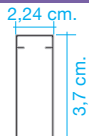
La malla queda recogida en uno de los laterales desplegándose al contrario para su cierre.



MEDIDAS A FABRICAR	PLISADA	cm.	← ANCHO →		ALTO	
			MÍNIMO	MÁXIMO	MÍNIMO	MÁXIMO
			PUERTA ÚNICA	-	240	60
PUERTA DOBLE	-	400	60	260		

DISPONIBILIDAD DE COLORES Y PLAZOS DE FABRICACIÓN EN PÁGINA 24

PERFIL SUPERIOR



PERFIL INFERIOR



PUERTA ÚNICA



PUERTA DOBLE




Precios

		Puerta Única							Puerta Doble						
Alto	Ancho	1,00	1,20	1,40	1,60	1,80	2,00	2,20	2,40	2,00	2,40	2,80	3,20	3,60	4,00
2,10	Grupo 1	233	280	327	373	404	467	513	560	467	560	653	747	781	816
	Grupo 2	244	294	343	392	424	490	539	589	490	589	687	784	820	857
	Grupo 3	257	309	359	411	444	514	563	616	514	616	719	821	859	897
	Grupo 4	302	364	424	486	526	608	667	728	608	728	850	971	1016	1060
2,30	Grupo 1	256	307	358	409	419	511	562	613	511	613	716	818	832	846
	Grupo 2	268	321	376	429	440	537	591	644	537	644	751	859	873	888
	Grupo 3	281	337	393	450	460	561	619	674	561	674	788	900	914	930
	Grupo 4	332	399	466	532	543	664	732	798	664	798	930	1063	1081	1099
2,50	Grupo 1	278	333	389	444	457	556	611	667	556	667	778	889	906	922
	Grupo 2	292	350	408	467	479	584	642	700	584	700	817	933	950	968
	Grupo 3	307	367	428	489	502	611	672	733	611	733	856	978	997	1014
	Grupo 4	362	433	506	578	593	722	794	867	722	867	1011	1156	1178	1199
2,60	Grupo 1	300	360	420	480	526	600	660	720	600	720	793	904	921	933
	Grupo 2	316	378	441	503	552	630	692	756	630	756	833	949	967	981
	Grupo 3	330	397	462	529	579	661	726	792	661	792	872	996	1013	1027
	Grupo 4	390	469	546	624	684	780	857	937	780	937	1031	1177	1198	1214


A efectos de precio se redondeará a la inmediata superior.

Incrementos

CROQUIS	DESCRIPCIÓN	€/Ud.
	Perfil para instalación frontal (Disponible en blanco y lacados RAL)	46,80

Componentes

	Perfil móvil - 22	Lámina fijación malla 22 - 15 - 2600	Malla plisada 22 - 15		Ⓐ Kit Puerta plisada - 22	DENOMINACIÓN
	G1= 11,75 G2= 14,68 G3= 20,44 G4= 23,65	2,86	2400 50,60	3000 77,40	43,80	PRECIO: € / Ud.-m.
Carril superior - 22	G1= 7,35 G2= 8,69 G3= 11,56 G4= 14,92					
Imán perfil móvil - PT+22+40	2,20					
Imán perfil fijo - 22	7,00					
Perfil fijo - 22	G1= 6,67 G2= 8,28 G3= 11,57 G4= 13,41					
Taco nº6	0,03					
Tornillo 4 x 40	0,05					
Placa anclaje - 22	1,82					
Carril inferior aluminio negro - 22	4,74	1,75	1,02	1,87	G1= 12,68 G2= 13,38	OPCIONAL
Adhesivo Carril inferior - 22						
Clip hilo 22+40						
Hilo negro 22+40						

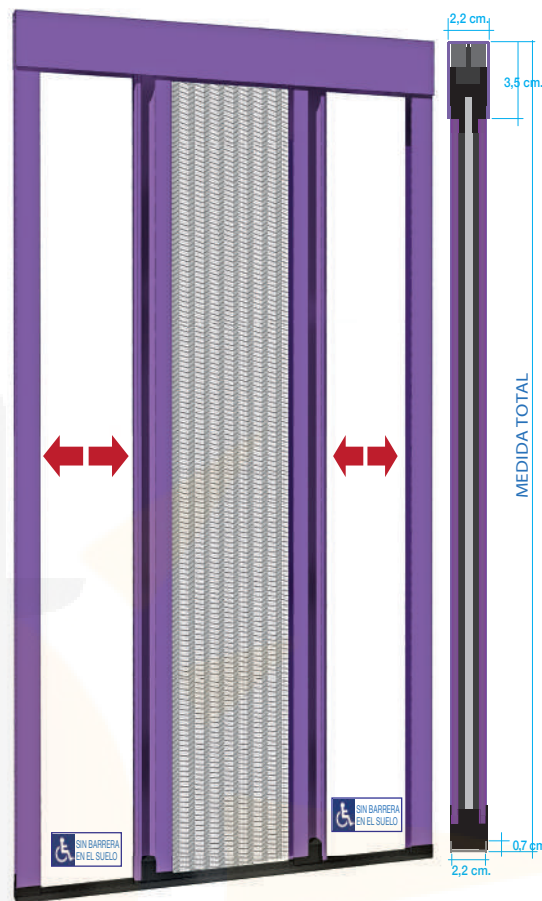


Plisada de 22 Puerta Reversible



¡La más versátil!

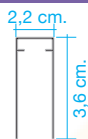
La malla queda replegada entre dos perfiles móviles, lo que permite deslizar todo hacia un lado u otro e incluso al centro.



MEDIDAS A FABRICAR	PLISADA PUERTA REVERSIBLE	cm.	← ANCHO →		ALTO	
			MÍNIMO	MÁXIMO	MÍNIMO	MÁXIMO
			-	240	60	260

DISPONIBILIDAD DE COLORES Y PLAZOS DE FABRICACIÓN EN PÁGINA 24

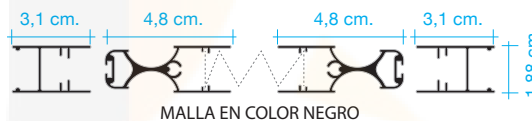
PERFIL SUPERIOR



PERFIL INFERIOR



PERFIL PUERTA REVERSIBLE



Precios

Alto	Ancho	1,00	1,20	1,40	1,60	1,80	2,00	2,20	2,40
2,10	Grupo 1	273	328	352	377	461	546	600	654
	Grupo 2	288	344	370	396	484	573	630	688
	Grupo 3	300	360	388	414	508	600	661	720
	Grupo 4	354	426	458	490	600	710	780	851
2,30	Grupo 1	299	359	374	390	494	598	659	718
	Grupo 2	314	377	393	410	519	628	691	753
	Grupo 3	329	394	412	429	543	659	724	790
	Grupo 4	389	467	487	507	642	778	856	932
2,50	Grupo 1	326	390	407	423	537	650	716	780
	Grupo 2	341	410	427	444	563	683	751	819
	Grupo 3	358	429	447	466	590	716	788	858
	Grupo 4	423	507	529	550	698	846	930	1014
2,60	Grupo 1	351	421	429	437	569	702	772	843
	Grupo 2	369	442	450	458	598	738	811	886
	Grupo 3	387	463	471	480	627	772	849	927
	Grupo 4	457	548	557	568	740	912	1003	1096


A efectos de precio se redondeará a la inmediata superior.

Incrementos

CROQUIS	DESCRIPCIÓN	€/Ud.
	Perfil para instalación frontal (Disponible en blanco y lacados RAL)	46,80

Componentes

	Carril superior - 22	Lámina fijación malla 22 - 15 - 2600	Malla plisada 22 - 15		Ⓐ Kit Puerta plisada - 22	DENOMINACIÓN
			2400	3000		
	G1= 7,35 G2= 8,69 G3= 11,56 G4= 14,92	2,86	50,60	77,40	43,80	PRECIO: € / Ud. - m.
Perfil móvil - 22	G1= 11,75 G2= 14,68 G3= 20,44 G4= 23,65					
Imán perfil móvil - PT+22+40	2,20					
Imán perfil fijo - 22	7,00					
Perfil fijo - 22	G1= 6,67 G2= 8,28 G3= 11,57 G4= 13,41					
Placa anclaje - 22	1,82					
Taco nº 6	0,03					
Tornillo 4 x 40	0,05					
	1,87	4,74	1,75	1,02	G1= 12,68 G2= 13,38	
Hilo negro 22+40		Carril inferior aluminio negro - 22	Adhesivo Carril inferior - 22	Clip hilo 22+40	Perfil instalación frontal	OPCIONAL



Plisada de 22 Ventana



¡La más versátil!

El pliegue del tejido cambia su posición de vertical a horizontal, su accionamiento manual es suave y permite dejarla abierta en cualquier posición.



MEDIDAS A FABRICAR	PLISADA	cm.	← ANCHO →		↕ ALTO ↕	
			MÍNIMO	MÁXIMO	MÍNIMO	MÁXIMO
	VENTANA		30	180	-	250
SUPERFICIE MÁXIMA 3,50 m ²						

DISPONIBILIDAD DE COLORES Y PLAZOS DE FABRICACIÓN EN PÁGINA 24

Precios

Alto	Ancho	0,80	1,00	1,20	1,40	1,60	1,80
1,50	Grupo 1	167	167	200	233	267	300
	Grupo 2	174	174	209	244	280	316
	Grupo 3	183	183	220	257	294	330
	Grupo 4	217	217	260	302	348	390
1,75	Grupo 1	167	196	233	272	311	350
	Grupo 2	174	204	244	286	327	368
	Grupo 3	183	216	257	299	341	386
	Grupo 4	217	254	302	353	404	456
2,00	Grupo 1	178	222	267	311	356	400
	Grupo 2	187	233	280	327	373	420
	Grupo 3	196	244	294	341	391	440
	Grupo 4	230	289	348	404	462	519
2,25	Grupo 1	200	251	300	350	400	450
	Grupo 2	209	263	316	368	420	473
	Grupo 3	220	276	330	386	440	496
	Grupo 4	260	327	390	456	519	586
2,50	Grupo 1	222	278	333	389	444	500
	Grupo 2	233	292	350	408	467	524
	Grupo 3	244	307	367	428	489	550
	Grupo 4	289	362	433	506	578	650

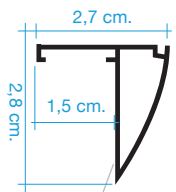
A efectos de precio se redondeará a la inmediata superior.


Incrementos

DESCRIPCIÓN	€/Ud.
Varilla accionamiento - 22	19,00
Perfil para instalación frontal (Disponible en blanco y lacados RAL)	46,80

Componentes

Perfil fijo - 22	Hilo negro 22+40	Placa anclaje - 22	Carril superior - 22	ⓑ Kit Ventana plisada - 22	DENOMINACIÓN PRECIO: € / Ud.-m.
	G1= 6,67 G2= 8,28 G3= 11,57 G4= 13,41	1,87	1,82	G1= 7,35 G2= 8,69 G3= 11,56 G4= 14,92	
Malla plisada 22 - 15	Lámina fijación malla 22 - 15 - 2600				
	2400 3000				
Taco nº 6	0,03				
Tornillo 4 x 40	0,05				
Clip hilo 22+40	1,02				
		G1= 11,75 G2= 14,68 G3= 20,44 G4= 23,65	1,16	19,00	G1= 12,68 G2= 13,38
Perfil móvil - 22	Felpudo 5 x 14	Varilla accionamiento - 22		Perfil instalación frontal	OPCIONAL
				OPCIONAL	






Plisada de 40 Puerta

¡Nueva!
Deslizamiento con doble cadena.

¡La más estilizada!

Diseño innovador y fortaleza para cubrir grandes dimensiones con una excelente resistencia. Formada por un cabezal de reducidas dimensiones que incorpora un sistema "multipunto" de apertura. Dispone de un carril inferior de reducidas dimensiones, quedando la zona de paso libre de obstáculos, así como un carril superior que permite compensar pequeños descuadres en el alto.



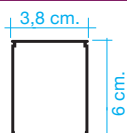
MEDIDAS A FABRICAR	PLISADA	cm.	← ANCHO →		↕ ALTO ↕	
			MÍNIMO	MÁXIMO	MÍNIMO	MÁXIMO
	PUERTA ÚNICA		-	190	-	260
	PUERTA DOBLE		-	380	-	260

El ALTO debe ser siempre al menos 20 cm. más que el ANCHO de cada puerta.

DISPONIBILIDAD DE COLORES Y PLAZOS DE FABRICACIÓN EN PÁGINA 24

De manera estándar todas las Mosquiteras Plisadas se suministran con cierre imán.

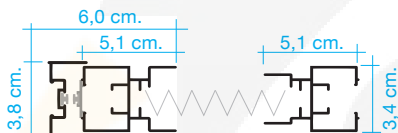
PERFIL SUPERIOR



PERFIL INFERIOR

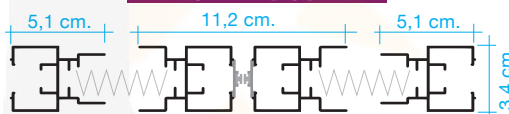


PUERTA ÚNICA



MALLA EN COLOR NEGRO

PUERTA DOBLE



DOS PUERTAS UNIDAS



Precios

Puerta Única

Puerta Doble

Alto	Ancho	Puerta Única					Puerta Doble				
		1,00	1,10	1,30	1,60	1,90	2,00	2,20	2,60	3,20	3,80
2,10	Grupo 1	313	327	344	374	401	627	652	688	750	802
	Grupo 2	331	336	352	383	410	644	671	706	767	822
	Grupo 3	346	360	378	409	437	697	719	756	820	874
	Grupo 4	467	486	510	552	590	940	970	1020	1107	1180
2,25	Grupo 1	326	337	356	386	416	650	673	710	771	831
	Grupo 2	333	347	364	396	426	672	692	729	791	850
	Grupo 3	358	372	391	423	453	722	746	782	846	908
	Grupo 4	483	502	528	571	612	976	1007	1056	1141	1226
2,50	Grupo 1	350	364	383	417	452	692	728	764	833	906
	Grupo 2	360	374	393	428	463	714	750	787	856	926
	Grupo 3	387	402	422	458	493	769	804	843	914	988
	Grupo 4	522	543	570	618	666	1038	1086	1139	1234	1333
2,70	Grupo 1	360	376	394	429	459	721	752	788	858	917
	Grupo 2	371	388	404	439	470	743	774	809	879	941
	Grupo 3	401	418	436	471	502	800	833	872	943	1004
	Grupo 4	541	564	588	636	678	1080	1126	1178	1273	1356

Para medidas superiores consultar precio y plazo.

A efectos de precio se redondeará a la inmediata superior.

Componentes

		Tapa Cantonera Superior P. Móvil - 40	Clip Hilo 22 / 40	Clip Hilo 40 De / Iz	Lamina Fijación M. 20/40	Cantonera Superior P. Fijo - 40	Tapa Cantonera Superior P. Fijo - 40	Tornillo 3x12 Tapa Superior - 40	Perfil Fijo - 40	DENOMINACIÓN
Cantonera Superior P. Móvil - 40		1,44	1,02	1,78	9,76	7,92	1,44	0,19	G1=15,46 G2=17,46 G3=22,59 G4=29,51	PRECIO: € / Ud.-m.-m ² .
Carril Superior - 40	G1=12,57 G2=13,55 G3=18,23 G4=24,12									
Tapa Carril Superior - 40		1,44								
Eslabón Gancho - 40		1,61								
Cadena 3 Eslabones		5,64								
Eslabón Rojo - 40		2,04								
Malla Plisada	2600	62,56								
	2200	56,04								
Maneta Plisada - 40		2,39								
Eslabón Blanco - 40		1,92								
Placa de Anclaje - 40		2,04								
Taco nº 5		0,03								
Tornillo 3 x 32		0,19								
		2,20	G1= 7,90 G2= 8,86 G3= 11,54 G4= 15,17	4,43	G1= 15,81 G2= 17,60 G3= 22,87 G4= 29,96	8,44	21,96	1,36	48,60	7,92
Imán P. Móvil En. PTA 22 / 40	Perfil cierre	Porta Imán - 40	Perfil Móvil - 40	Cantonera Inferior P. Móvil - 40	Carril Inferior Gris Adhesivo	Eslabón Reversible - 40	Cadena 58 Eslabones - 40	Cantonera Inferior P. Fijo - 40		

Componentes Puerta Doble	
Perfil PVC Unión XL-40 P. Doble	9,07
Imán Perfil Móvil - 40	3,09
Perfil Intermedio XL - Negro	3,33
Pin Fijación Malla XL- 40	3,42
Tornillo 4,2x2,5 Eslabón XL-40	0,07
Eslabón Intermedio XL - 40	5,52

Carta de Colores

Grupo 1	Grupo 2	Grupo 3	Grupo 4
Lacado Blanco 0002	Anodizado Plata 0003	Anodizado Bronce 0004	IMITACIÓN MADERA Nogal Oscuro 0007
	Ral 1015	Anodizado INOX 0005	Roble Claro 0008
	Ral 3005	Gris Grafito 0006	Nogal Español 0009
	Ral 6005		Pino Nudo 0010
	Ral 6009		Embero "Texturado" 0011
	Ral 7011		
	Ral 7016		
	Ral 7022		
	Ral 8014		
	Ral 8017		
	Ral 9011-Mate		

Estos colores son orientativos y pueden tener diferencias con los reales.
Consultar disponibilidad de colores por modelos.