







TOLDO PLANO ENTREPREDES 80x40 (toldo corredero)



LINEA ml	SALIDA ml						
	2,00	2,50	3,00	3,50	4,00	4,50	5,00
2,50	424 €	477 €	531 €	583 €	644 €	703 €	771 €
3,00	459 €	517 €	574 €	631 €	696 €	760 €	833 €
3,50	488 €	545 €	602 €	660 €	725 €	789 €	861 €
4,00	553 €	620 €	687 €	753 €	820 €	894 €	976 €
4,50	579 €	656 €	732 €	808 €	884 €	961 €	1.052 €
5,00	642 €	718 €	795 €	871 €	947 €	1.023 €	1.100 €
5,50	681 €	757 €	834 €	910 €	986 €	1.062 €	1.139 €
6,00	786 €	872 €	958 €	1.044 €	1.130 €	1.215 €	1.301 €
7,00	835 €	930 €	1.026 €	1.121 €	1.216 €	1.312 €	1.407 €
Kit Motorización	829 €	858 €	887 €	915 €	944 €	972 €	1.001 €
	1.030 €	1.084 €	1.138 €	1.193 €	1.247 €	1.301 €	1.356 €



2 Guías



3 Guías

A partir de 5,51 mt de línea, se suministra con tres guías.
Palillera vista. Aluminio lacado color blanco. Accionado por juego de cuerda y poleas.
Kit de motorización con motor Cherubini. Incluido emisor de 1 canal.
Tejido TERMOSOLDADO, Masacril de SAULEDA. No incluye cortinas.
Lona fuera de catálogo incremento de: según presupuesto.
Aluminio lacado color, incrementa el 16%
Aluminio lacado color texturado o especial, incrementa el 21%


Guías: 80x40 mm



IVA INCLUIDO

Transporte según presupuesto.
La mercancía se entrega a pie de finca
(portal de escalera o entrada de casa)


TOLDO PLANO ENTREPAREDES 96x90 (toldo corredero)



LINEA ml	SALIDA ml							
	2,50	3,00	3,50	4,00	4,50	5,00	5,50	6,00
2,50	634 €	703 €	769 €	844 €	918 €	1.000 €	1.086 €	1.163 €
3,00	703 €	779 €	855 €	939 €	1.023 €	1.114 €	1.210 €	1.296 €
3,50	726 €	803 €	879 €	963 €	1.046 €	1.138 €	1.234 €	1.320 €
4,00	806 €	892 €	978 €	1.063 €	1.156 €	1.257 €	1.363 €	1.459 €
4,50	851 €	942 €	1.032 €	1.123 €	1.213 €	1.319 €	1.429 €	1.530 €
5,00	914 €	1.009 €	1.104 €	1.200 €	1.295 €	1.390 €	1.506 €	1.611 €
5,50	948 €	1.058 €	1.167 €	1.277 €	1.387 €	1.496 €	1.606 €	1.725 €
6,00	1.139 €	1.258 €	1.377 €	1.497 €	1.616 €	1.735 €	1.854 €	1.973 €
7,00	1.216 €	1.350 €	1.483 €	1.617 €	1.750 €	1.884 €	2.017 €	2.151 €
Kit Motorización	953 €	983 €	1.013 €	1.043 €	1.073 €	1.103 €	1.133 €	1.164 €



2 Guías



3 Guías

A partir de 5,51 mt de línea, se suministra con tres guías.

Guías: 96x90 mm

Palillera vista. Aluminio lacado color blanco. Accionado por juego de cuerda y poleas.

Kit de motorización con motor Cherubini. Incluido emisor de 1 canal.

Tejido TERMOSOLDADO, Masacril de SAULEDA. No incluye cortinas.

Lona fuera de catálogo incremento de: según presupuesto.

Aluminio lacado color, incrementa el 16%


Aluminio lacado color texturado o especial, incrementa el 21%




TOLDO PLANO ENTREPREDES 125x80 (toldo corredero)



LINEA ml	SALIDA ml								
	3,00	3,50	4,00	4,50	5,00	5,50	6,00	6,50	7,00
3,00	803 €	884 €	973 €	1.061 €	1.157 €	1.258 €	1.349 €	1.450 €	1.531 €
3,50	836 €	912 €	997 €	1.080 €	1.171 €	1.267 €	1.354 €	1.450 €	1.526 €
4,00	920 €	1.011 €	1.101 €	1.199 €	1.305 €	1.415 €	1.516 €	1.626 €	1.717 €
4,50	970 €	1.066 €	1.161 €	1.256 €	1.367 €	1.482 €	1.587 €	1.703 €	1.798 €
5,00	1.033 €	1.133 €	1.233 €	1.333 €	1.433 €	1.553 €	1.663 €	1.784 €	1.884 €
5,50	1.081 €	1.191 €	1.301 €	1.410 €	1.520 €	1.630 €	1.749 €	1.879 €	1.989 €
6,00	1.282 €	1.406 €	1.530 €	1.654 €	1.778 €	1.902 €	2.026 €	2.170 €	2.294 €
7,00	1.397 €	1.531 €	1.664 €	1.798 €	1.931 €	2.065 €	2.198 €	2.332 €	2.465 €
Kit Motorización	1.144 €	1.177 €	1.209 €	1.242 €	1.273 €	1.307 €	1.340 €	1.371 €	1.404 €
	1.558 €	1.608 €	1.657 €	1.707 €	1.757 €	1.806 €	1.856 €	1.906 €	1.955 €



2 Guías



3 Guías

A partir de 5,51 mt de línea, se suministra con tres guías.
Palillaría vista. Aluminio lacado color blanco. Accionado por juego de cuerda y poleas.
Kit de motorización con motor Cherubini. Incluido emisor de 1 canal.
Tejido TERMOSOLDADO, Masacril de SAULEDA. No incluye cortinas.
Lona fuera de catálogo incremento de: según presupuesto.
Aluminio lacado color, incrementa el 16%
Aluminio lacado color texturado o especial, incrementa el 21%

Guías: 125x80 mm